

[2022年第1号]

埼玉高校受験 コンパス1号

- ◆2022年埼玉県私立高校入試応募状況
- ◆2022年県外国立私立高校(抜粋)入試応募状況
- ◆2022年埼玉県公立高校入試応募状況

協力 株式会社 ライズ埼玉
編集 ミヤザキプランニング

※ほとんどの私立高校は、事前に合格の目安を公表しています。そのため、基準に満たない志望者の多くが受験を回避し実質倍率は下がる傾向になります。倍率が低くても安心して受験できるとは限りません。
※スライド合格数を公表していない学校があります。「スライド合格含む」の記載が無くてもスライド合格が無いとは限りません。

学校名	募集人員(コース)	2022年入試応募状況							
		入試型	試験日	志願数	受験数	合格数	実質倍率	他	試験科目

●私立高校<埼玉南部>

青山学院大学系属 浦和ルーテル学院	15名	推薦単願	1/22	10	10	10	1.00		国数英
		一般単願	1/22	5	5	2	2.50		
浦和学院	800名 (国際20 特進120 進学660) 単願は半数	単願推薦	1/22	643	642	642	1.00	スライド 合格含む	国数英 (単願は面接、グロー バルは3科と英面、 アートは英とデッサ ン)
		併願推薦①	1/22	1313	1312	1308	1.00		
		併願推薦②	1/23	1047	1043	1039	1.00		
		併願推薦③	1/24	389	374	367	1.02		
		一般	1/31	57	45	20	2.25		
浦和実業学園	普400名(特選40特 進80選抜α・選抜 160進学120) 商240名(総進・情 進240)	単願	1/22	431	431	431	1.00	基礎(国数英)	
		1回併願	1/22	1700	1677	1651	1.02		
		2回併願	1/23	868	837	824	1.02		
		3回併願	1/24	364	341	323	1.06		
		追試	2/14		34	34	1.00		
浦和麗明	320名 (特選200 特進 120)	推薦単願	1/22	317	310	304	1.02	振替受験 含む	国数英 (単願は面あり)
		推薦併願1	1/22	615	605	595	1.02		
		推薦併願2	1/23	467	458	443	1.03		
		一般単併	2/7	単9 併37	13/47	5/28	2.6/1.68		
大宮開成	380名 (特選先進80 I 150 II 150)	単願	1/22	160	160	136	1.18	スライド 合格含む	国数英
		併願A	1/23	1384	1360	1291	1.05		
		併願B	1/24	161	154	132	1.17		
開智	220名 (T50 S100 D70)	1回単併	1/22	単102 併766	102/736	単願計88 併願計1077	-	得点別 コース 合格	国数英 (単願は1/22に面 あり)
		2回単併	1/23	単65 併538	56/424				
		3回単併	1/24	単73 併717	65/571				
国際学院	240名 (アドバンス・セレクト 80 選進・進学120 食物40)	推薦単願	1/22	181	177	166	1.07	スライド 合格含む	国数英 国数英面
		推薦併願1	1/22	979	971	952	1.02		
		推薦併願2	1/23	298	288	272	1.06		
		一般単併	2/5	単14 併55	14/52	10/37	1.4/1.41		
		追試	2/12	2	2	1	2.00		
埼玉栄	普560名(α 160 S 200 特進200) 保体160名	単願	1/22	694	687	665	1.03	スライド 合格含む	国数英 (保体科は実技あ り)
		併願I	1/22	903	890	868	1.03		
		併願II	1/23	423	400	343	1.17		
		併願III	1/25	404	209	142	1.47		
		追試	2/9	19	17	15	1.13		
栄北	320名 (特選80特類80 II 類80 I 類80)	第1回単願	1/22	359	359	349	1.03	スライド 合格含む	国数英
		第1回併願	1/22	1128	1127	1113	1.01		
		第2回併願	1/23	177	172	167	1.03		
栄東	400名 (内進含)	第1回単願	1/22	27	27	21	1.29	スライド 合格含む	国数英面
		第1回併願	1/22	1356	1280	1199	1.07		国数英
		第2回併願	1/23	739	654	581	1.13		
		特待生選抜	1/25	647	590	277	2.13		3科か5科
秀明英光	400名(特進60 国 際英語60 総進 280) 単は半数	単願	1/22	245	245	245	1.00	スライド 合格含む	国数英から1科面
		併願①	1/23	1916	1903	1884	1.01		国数英から2科 (国際は英含む)
		併願②	1/24						
淑徳与野	240名(T類40 SS類40 SA類80 R類40 MS40)	第1回単願	1/23	136	134	129	1.04	スライド 合格含む	国数英(単は面)(M Sは思考力、英面)
		第1回併願	1/23	577	569	532	1.07		国数英
		第2回単併	2/4	単12 併24	12/24	10/22	1.2/1.09		
武南	400名(特進40 選抜・進学 単180併180)	単願	1/22	268	264	255	1.04	スライド 合格含む	国数英
		併願1	1/23	1194	1177	1145	1.03		
		併願2	1/25	425	390	373	1.05		
		併願3(追試含)	2/11	単3 併31	3/31	3/23	1.0/1.35		

●私立高校<埼玉西部①>

秋草学園	280名 (S20 A30 選抜70 AG100 幼・保60)	第1回単願	1/22	120	120	120	1.00	スライド 合格含む	国数英 (単願奨学生は面 あり)
		第1回併願	1/22	128	128	126	1.02		
		第2回併願	1/23	240	237	236	1.00		
		第3回単願	3/9	3	3	3	1.00		
大妻嵐山	180名 (内進含、SS20 S7 I 80 大妻G80)	1回単願	1/22	50	50	50	1.00	スライド 合格含む	国数英
		1回併願	1/22	101	101	101	1.00		
		2回単併	1/23	単1 併34	1/32	0/31	-/1.03		

学校名	募集人員(コース)	2022年入試応募状況							
		入試型	試験日	志願数	受験数	合格数	実質倍率	他	試験科目
●私立高校<埼玉西部②>									
川越東	400名 (理数80 普通320)	単願	1/22	242	242	232	1.04	得点別 コース 合格	国数英面
		併願Ⅰ	1/22	966	962	949	1.01		国数英
		特待生	1/24	521	503	252	2.00		国数英面
		併願Ⅱ	1/25	302	252	235	1.07		
慶應義塾志木	40名	自己推薦	①書類②1/23	113	113	①80 ②48	2.35		①書類②面
	190名	一般	一次2/7	1155	1053	①610②352	2.99		①国数英②面接
	若干名	帰国	二次2/11	83	79	①46 ②30	2.63		
埼玉平成	350名 (内進含、S特 進30 特進105 進 学215)	推薦単願A 1	1/22	168	165	164	1.01	振替受験 含む	国数英面
		推薦併願B 1	1/22	842	821	819	1.00		国数英
		推薦併願B 2	1/23	159	152	149	1.02		
		単A 3併B 3	2/6	単3併9追21	単6 併26	5/25	1.2/1.04		国数英(単は面あり)
狭山ヶ丘	400名(内進含 む、Ⅰ類80 Ⅱ類 120 Ⅲ類160 Ⅳ 類40)	専願併願①	1/22	専84 併419	84/417	84/414	1.00/1.01	スライド 合格含む	国数英面
		専願併願②	1/23	専19 併137	19/133	18/132	1.06/1.01		
		専願併願③	1/24	専82 併139	70/87	69/85	1.01/1.02		
		一般専併	2/5	専5 併34	2/26	2/26	1.0/1.0		
自由の森学園	140名 (A単願40 B単 願35 C単願35 併願15 一般15)	A単願	1/22	31	31	31	1.00		A B単と併は国数英 より2科面、C単は2 科選択授業面、一般 は国数英面
		併願①一般①	1/22	併26 一12	25/12	25/3	1.0/4.0		
		B C単願	1/23	B 29 C 67	27/67	25/65	1.08/1.03		
		併願②一般②	2/5	併7 一3	5/3	5/0	1.0/一		
秀明	40名	単願	1/22	29	29	27	1.07		国数英面 (総進単願は英 と面のみ可)
		併願①②	1/22, 23	10	10	10	1.00		
		一般	2/5	2	2	2	1.00		
城西大学付属川越	280名(内進含む 特選約40 特進約 80 進学約80)	帰国単併	1/22	0	0	0	一	得点別 コース 合格	国数英面と英面
		単願併願①	1/22	単110 併188	109/184	107/182	1.02/1.01		国数英
			1/23	単38 併153	35/147	33/145	1.06/1.01		単願は面あり
		併願②	2/5	7	6	4	1.50		国数英面
城北埼玉	本科200名 フロンティア740名 (内進含む)	単願	1/22	136	136	136	1.00		国数英 (フロンティアは面あり)
		併願Ⅰ	1/22	63	62	61	1.02		
		併願Ⅱ(3科)	1/23	58	56	53	1.06		
		併願Ⅱ(5科)	1/23	165	165	164	1.01		国数英理社(F面)
西武学園文理	380名(内進含む、 普通300 理数80)	1 2 3 回単願	1/22~24	953	非公表	887	-		国数英(SAと帰国 は面あり)
		1 2 3 回併願	1/22~24						
西武台	480名(特進S 80 選抜Ⅰ120 選抜 Ⅱ240 進学40)	単願	1/22	304	300	300	1.00		国数英面
		併願Ⅰ	1/23	1079	1056	1054	1.00		
		併願Ⅱ	1/24	577	545	539	1.01		
		一般	2/5	65	64	47	1.36		
聖望学園	300名 (特進120 進学 180)	推薦1回	1/22	単91 併485	91/483	91/482	1.0/1.00	スライド 合格含む	国数英 (単願は面あり)
		推薦2回	1/23	単88 併98	88/94	88/93	1.0/1.01		
		推薦3回	1/26	単43 併150	4/49	4/48	1.0/1.02		
		一般(追試含)	2/4 2/18	単2 併14	2/12	2/12	1.0/1.0		
東京農業大学第三	330名 (Ⅰ120 Ⅱ170 Ⅲ 40)	推Ⅰ単願	1/22	270	267	267	1.00	スライド 合格含む	国数英
		推Ⅰ併願	1/22	461	455	453	1.00		
		推Ⅱ併願	1/23	211	207	204	1.01		
		一般単併	1/31	単4 併11	4/11	4/10	1.0/1.1		
東邦音大東邦第二	音楽40名	推薦単願	1/24	21	21	21	1.00		作文実技面
		1回一般併願	2/14	6	5	5	1.00		
東野	350名 (Ⅰ35 S105 A210)	推一単願	1/22	230	230	228	1.01	振替受験 含む	国数英 (単願一般は面あ り)
		推一併願①	1/23	884	881	879	1.00		
		推一併願②	1/24	261	253	253	1.00		
		後期単併	2/5	単1 併4	1/4	1/4	1.0/1.0		

中高一貫部 / 高等部
国際学院中学校高等学校
 KOKUSAI GAKUIN JUNIOR & SENIOR HIGH SCHOOL
 〒362-0806 埼玉県北足立郡伊奈町小室 10474
 Tel. 048-721-5931 / Fax. 048-721-5903



本館

【普通科】アドバンスコース・セレクトコース(計80名)
 【総合学科】選抜進学コース・進学コース(計120名)
 食物調理コース(40名)



MAKOTO HALL



2号館

Access 高崎線_上尾駅・宇都宮線_蓮田駅よりスクールバスに乗り、それぞれ約10分・約15分。または ニュージャトル_志久駅より徒歩約15分。



教照殿(日本文化研修館)

学校名	募集人員(コース)	2022年入試応募状況							
		入試型	試験日	志願数	受験数	合格数	実質倍率	他	試験科目
●私立高校<埼玉西部>									
星野	女子部280名	単願	1/22	159	159	159	1.00	スライド合格含む	国数英面
		併願①	1/25	445	418	417	1.00		
		併願②	1/26	45	38	30	1.27		
	共学部370名(内進含)	単願	1/22	149	148	147	1.01	スライド合格含む	国数英面
		併願①	1/25	500	468	445	1.05		
		併願②	1/26	47	39	30	1.30		
細田学園	410名(特進H60 特進90 選抜G40 L120 進学α100)	1回単願	1/22	245	245	244	1.00		国数英
		1回併願	1/22	451	450	444	1.01		
		2回併願	1/23	193	188	187	1.01		
		奨学生単併	1/23	90	89	35	2.54		
		一般I II単併	I 2/2 II 2/8	単9 併10	8/10	8/10	1.0/1.0		
武蔵越生	380名(S特進60 選抜I 120 II 160 7Aリト40)	推薦単願	1/22	245	242	238	1.02		国数英(単願は面あり)
		推薦併願①	1/22	549	542	536	1.01		
		推薦併願②	1/23	152	151	146	1.03		
		一般I II単併	I 2/2 II 2/8	単9 併10	8/10	8/10	1.0/1.0		
武蔵野音楽大附属	音楽60名	推薦	1/22	12	12	12	1.00		課題実技面
		一般A	2/10	3	2	2	1.00		課題実技国英面
山村学園	400名(特選SA40 特進EL120 総進GL240)	単願	1/22	317	315	311	1.01		国数英
		併願1	1/22	1144	1143	1139	1.00		
		併願2	1/23	385	381	379	1.01		
		併願3	1/24	222	205	201	1.02		
山村国際	240名	1回単併	1/22	942	928	906	1.02		国数英(奨学生は面あり) ※英語重視入試あり
		2回単併	1/23	237	225	213	1.06		
		3回単併	1/31	33	27	18	1.50		
立教新座	約20名	推薦	1/22	40	40	22	1.82		①書類②面
	約60名	一般	2/1	1524	1449	629	2.30		国数英
●私立高校<埼玉北部>									
正智深谷	360名(特進S30 H90 総進I 120 P120)	単願	1/22	332	330	327	1.01	スライド合格含む	国数英
		併願第1回	1/22	862	859	849	1.01		
		併願第2回	1/23	131	131	129	1.02		
		併願第3回	2/12	14	14	12	1.17		
東京成徳大学深谷	280名(特進S40 進選80 進学160)	単願推薦	1/22	213	213	210	1.01	得点別コース合格	国数英(単願は面あり)
		併願	1/22	869	868	849	1.02		
		一般	1/23	19	19	15	1.27		
		2月単併	2/5	単0 併3	0/3	0/2	-/1.5		
本庄第一	430名(S類70 A I類180 II類180)	単併推薦①	1/22	単313 併567	311/558	310/544	1.00/1.03		国数英(単願は面あり)
		併願推薦②	1/24	81	78	77	1.01		
		単願②併願③	2/19	単6 併3	6/3	4/3	1.50/2.50		
		単願③	3/5	4	4	2	2.00		
本庄東	310名(特選30 特進175 進学105)	推薦単願	1/22	229	227	227	1.00	スライド合格含む	国数英面
		1回推薦併願	1/22	722	707	704	1.00		国数英
		2回推薦併願	1/23	303	300	296	1.01		
		3回推薦併願	1/24	158	151	149	1.01		
早稲田大本庄学院	男45名女30名	α選抜	①書類	257	-	①100②81	3.17		①書類②面
	男女20名	帰国I選抜	②1/22	73	-	①39②22	3.32		①書類②基礎面
	男100名女70名	一般		2628	2519	740	3.40		国数英
	男15名女10名	帰国生	2/9	198	182	61	2.98		
●私立高校<埼玉東部>									
観明	520名(特選I II 40 特進I II 160 進学I II 320)	推薦単願1	1/22	370	370	358	1.03	振替受験含む	国数英面
		推薦併願1	1/22	904	889	873	1.02		国数英
		推薦併願2	1/23	698	689	670	1.03		
		推薦併願3	1/24	362	343	315	1.09		



特進Sコース 定員 40名
 進学選抜コース 定員 80名
 進学コース 定員160名

「あなたは宝です」
 S-world of Seitoku

(Sで始まる成徳紹介)

S幸せを Share分かち合う

S生徒が S主役の S成徳学園

東京成徳大学深谷高等学校

〒366-0810 埼玉県深谷市宿根599
 TEL 048-571-1303(代表) FAX 048-572-1791
 URL https://tsfh.jp/



学校名	募集人員(コース)	2022年入試応募状況							他	試験科目
		入試型	試験日	志願数	受験数	合格数	実質倍率	合格		
●私立高校<埼玉東部②>										
開智未来	90名 (T未来30 S未来30 開智30)	1回単併	1/22	単43 併86	42/85	40/80	1.05/1.06	得点別 コース 合格	国数英 (単願は面あり)	
		2回単併	1/23	単26 併33	25/33	25/32	1.0/1.03			
		3回単併	1/25	単20 併17	18/13	18/12	1.0/1.08			
春日部共栄	380名 (選抜80 特進E160 特進S140)	1回単願	1/22	273	270	259	1.04	得点別 コース合 格、振替 受験含む	国数英面	
		1回併願	1/22	1024	1005	953	1.05		国数英	
		2回併願	1/24	532	500	462	1.08			
		3回併願	2/1	184	183	182	1.01			
昌平	490名 (内進115 I B15 T特80 特選40 特進アス40 選進アス120 選抜80)	推薦単願	1/22	324	324	314	1.03	スライド 合格含む	I B : 3科作文面、 特進 : 5科面、選 抜 : 3科(単は面)	
		推薦併願①	1/22	513	512	505	1.01			
		推薦併願②	1/23	260	251	239	1.05		3科(単面、I B面作)	
		一般単併	2/1	単8 併17	7/17	3/6	2.33/2.83			英文作文
		帰国単併	12/23	4	4	4	1.00			国数英面
獨協埼玉	160名	単願	1/22	124	123	114	1.08	国数英面		
		1回併願	1/22	335	322	302	1.07	国数英		
		2回併願	1/23	193	174	163	1.07			
花咲徳栄	普440名(理選30 特選30 文選80 選進80 特進100 総進120) 食育80名	1回単願	1/22	普413 食79	412/79	408/78	1.01/1.01	国数英面		
		1回併願	1/22	普1719 食5	1714/5	1696/0	1.01/ー			
		2回併願	1/23	普294 食5	286/5	280/0	1.02/ー			
		3回単併	1/29	単6 併18	6/17	2/13	3.0/1.31			


●私立高校<東京①(抜粋)>										
青山学院	約70名	推薦	1/31	248	245	71	3.45	スライド 合格含む	適性面	
	約30名	帰国	1/31	225	181	71	2.55		国数英	
	約80名	一般	2/12	1048	890	203	4.38		思考力面他	
足立学園	70名	推薦	1/22	単37 併52	37/42	34/42	1.09/1.0	スライド 合格含む	国数英面	
	45名	一般①	2/10	77	66	62	1.06		国数英面	
	25名	一般②	2/12	51	24	24	1.00			
安部学院	商業200名 推薦は半数	推薦A	1/22	87	87	87	1.00	スライド 合格含む	面	
		推薦B	1/22	64	64	64	1.00		適性面	
		一般	2/10	56	52	51	1.02		国英か国数面	
岩倉	普通330名 (7制限130 6制限200) 運輸120名	A推薦	1/22	普155 運116	155/116	155/116	1.0/1.0	スライド 合格含む	適性面	
		B推薦	1/22	普32 運10	32/9	32/9	1.0/1.0		国数英か国英社 か数英理と面	
		一般1回	2/10	普420 運34	336/31	319/22	1.05/1.41			
		一般2回	2/12	普322 運22	57/9	44/4	1.30/2.25			
上野学園	普通100名(特進α 20β30総進50) 推薦は半数	A B推薦	1/22	A 68 B 28	68/27	68/27	1.0/1.0	スライド 合格含む	適性(Aは面あり)	
		一般①	2/10	204	175	172	1.02		国数英	
		一般②	2/12	73	53	49	1.08		(一般は面あり)	
		音楽35名	推薦一般	1/22-2/10	推1 ー9	1/9	1/9		1.00/1.00	実技面他
開成	100名	一般	2/10	566	550	185	2.97	国数英理社		
共栄学園	320名(特進160 進学160) 推薦は半数	A推薦	1/22	113	109	109	1.00	スライド 合格含む	面	
		B推薦	1/22	57	48	46	1.04		適性面	
		一般	2/10	328	317	270	1.17		国数英面	
錦城	420名(特進80 進 学340)	推薦	1/22	153	153	153	1.00	スライド 合格含む	作文面	
		一般①	2/10	1196	1116	1087	1.03		国数英	
		一般②	2/12						(第一志望面)	
慶應義塾女子	約20名	推薦	1/22	143	143	24	5.96	スライド 合格含む	適性面	
	約80名	一般	2/10	455	437	127	3.44		国数英作文	
	若干名	帰国	2/10	62	60	22	2.73			
國學院	200名	推薦	1/22	285	285	285	1.00	スライド 合格含む	適性面	
	250名	一般①	2/10	1243	1207	521	2.32		国数英面	
	120名	一般②	2/12	821	618	167	3.70			
	30名	一般③	2/19	350	336	42	8.00			

『自分にしかないものを、駒込で探そう』
未来へと可能性を広げる駒込高校の3コース制!

理系先進コース 国際教養コース 特S・Sコース

仏教による『人間教育』を土台に、『グローバル教育』、
『ICT教育』、『キャリア教育』、『STEAM教育』を展開。
なりたい自分になろう!

- 来校型・オンライン型の学校説明会や個別相談会を開催。
詳しくは学園HPよりご確認、お申込みください。



学校法人駒込学園

駒込高等学校

〒113-0022 東京都文京区千駄木 5-6-25

TEL: 03-3828-4141 FAX: 03-3822-6833

千代田線「千駄木駅」/ 南北線「本駒込駅」/ 三田線「白山駅」より徒歩5~7分


学校名	募集人員(コース)	2022年入試応募状況							
		入試型	試験日	志願数	受験数	合格数	実質倍率	他	試験科目
●私立高校<東京②>(抜粋)									
駒込	240名 推薦は半数	推薦Ⅰ単	1/22	120	120	120	1.00	スライド 合格含む	推薦:適性面 一般:3科面(併優は2科),理系は数 理面,国際は英社 面(特色入試あり)
		推薦Ⅱ併①	1/22	391	289	289	1.00		
		推薦Ⅱ併②	1/23	103	64	64	1.00		
		一般①	2/10	396	377	320	1.18		
		一般②	2/11	219	201	152	1.32		
桜丘	280名 (S30A180G35 C35) 若干名	単願推薦	1/23	300	298	298	1.00	スライド 合格含む	適性 3科か5科 (Cは国小論)
		併願Ⅰ	1/23	290	278	276	1.01		
		併願Ⅱ	2/12	861	718	713	1.01		
		追試・帰国			追13 帰6	12/5	12/5		
サレジアン国際学園	100名(本科60 グローバル40)	推薦A B	1/22	A 18 B 9	18/9	18/9	1.0/1.0	スライド 合格含む	適性面 国数英(併優面有)
		一般	2/11	17	15	15	1.00		
淑徳	90名(S特20 特 選50 留学20) 90名(S特20 特 選70)	推薦単併①	1/22	単56 併114	56/114	56/112	1.0/1.02	スライド 合格含む	適性面 国数英面
		推薦併願②	1/24	67	61	58	1.05		
		一般①単併	2/11	297	239	226	1.06		
		一般②単併	2/14	560	267	243	1.10		
淑徳巣鴨	270名 (選抜150 特進120)	A推薦	1/22	85	85	84	1.01	スライド 合格含む	基礎面 基礎 国数英(帰国は英 小論あり)
		B推薦	1/22	109	107	105	1.02		
		一般Ⅰ期	2/10	564	539	496	1.09		
		一般Ⅱ期	2/13	735	462	375	1.23		
順天	120名(理選30 英 選30 特選60) 推薦は半数 若干名	推薦Ⅰ単Ⅱ併	1/22	I 46 II 90	46/84	46/83	1.0/1.01	スライド 合格含む	適性面 国数英面
		推薦Ⅲ併	1/25	78	68	65	1.05		
		一般①②	2/10, 11	①131 ②115	129/107	119/94	1.08/1.14		
		帰国①②	12/4, 1/22	①10 ②5	10/5	10/5	1.0/1.0		
潤徳女子	245名 (特進35 進学140 美術70) 推薦は約半数	推薦A B 1	1/22	A 115 B 147	115/146	115/146	1.0/1.0	スライド 合格含む	適性作文(美はA作 品提出面B実技) 国数英作文面(美は国 英実技面)(併は面無)
		推薦B 2	1/23	72	68	68	1.00		
		一般1回	2/10	138	135	133	1.02		
		一般2回	2/12	54	33	33	1.00		
城西大学附属城西	95名 50名 45名	AⅠⅡB推・ス	1/22	A 153 B 17ス20	152/17/19	144/17/19	1.06/1.0/1.0	スライド 合格含む	I 適性面 II B面 国数英面
		一般①	2/10	108	96	82	1.17		
		一般②	2/12	82	62	51	1.22		
城北	約20名 約65名	推薦	1/22	43	43	23	1.87	スライド 合格含む	適性面 国数英
		一般	2/11	333	317	173	1.83		
昭和鉄道	鉄道200名 推薦は約半数	推薦単併	1/22	単179 併16	179/16	155/15	1.15/1.06	スライド 合格含む	適性面 国数英面
		一般	2/10	67	66	37	1.78		
白梅学園	280名(特選100選 抜70進学110) 推薦は半数	A推薦	1/22	174	174	174	1.00	スライド 合格含む	適性面 (進学Aは作面) 国数英面
		B推薦	1/22	75	74	74	1.00		
		一般①②	2/10, 13	361	341	314	1.09		
駿台学園	320名 推薦は半数	推薦A B	1/22	A 98 B 36	94/35	94/35	1.0/1.0	スライド 合格含む	適性 国数英面 (併優は面無)
		一般①	2/10	115	89	86	1.03		
		一般②③	2/11-12	②53 ②10	42/9	42/7	1.0/1.29		
成立学園	320名 (S特120 特進 200)	推薦A	1/22	378	378	372	1.02	スライド 合格含む	国数英面か 国数英理社面
		推薦B	1/22	177	177	172	1.03		
		一般	2/10	281	269	212	1.27		
大東文化大学第一	350名(特進35 選 進・進学315)	推薦	1/22	333	331	324	1.02	スライド 合格含む	適性面 国数英面
		一般①②	2/10, 11	290	264	242	1.09		
瀧野川女子学園	270名 推薦は半数	A B 推薦	1/22, 23	A 96 B 137	非公表		—	スライド 合格含む	適性面 国数英面
		一般①②	2/10, 12	①37 ②13	—	—			
拓殖大学第一	160名(特進40 普 通120) 240名(特進60 普 通180)	推薦Ⅰ	1/22	192	192	191	1.01	スライド 合格含む	作文か適性面 適性面 国数英面
		推薦Ⅱ		47	47	42	1.12		
		一般Ⅰ	2/10	1085	1052	987	1.07		
		一般Ⅱ	2/12	842	601	484	1.24		
中央大学	50名 70名	推薦	1/22	197	197	59	3.34	スライド 合格含む	基礎面 国数英面
		一般	2/11	812	767	206	3.72		
中央大学杉並	130名 20名 150名	推薦	1/22	344	344	142	2.42	スライド 合格含む	適性面 基礎面 国数英
		帰国	1/23	152	146	61	2.39		
		一般	2/10	951	905	332	2.73		
中央大学附属	80名 120名 若干名	推薦	1/22	307	307	100	3.07	スライド 合格含む	基礎小論 国数英 国数英面
		一般	2/10	785	756	181	4.18		
		帰国	12/21	82	80	30	2.67		
帝京	200名 推薦は半数	推薦単併	1/22	単146 併20	146/20	146/20	1.0/1.0	スライド 合格含む	適性面 国数英面(アリス は2科面)
		一般①	2/10	70	66	64	1.03		
		一般②	2/11	136	125	124	1.01		
東京家政大附女子	200名 (特進60 進学 140) 推薦は半数	推薦A B ①	1/22	A 152 B 78	152/77	152/77	1.0/1.0	スライド 合格含む	適性 国数英
		推薦B ②	1/23	31	23	23	1.00		
		一般①	2/10	152	145	140	1.04		
		一般②	2/13	92	75	72	1.04		
東京成徳大学	推薦170名(特30選70 進70)一般230(特50 選90進90)	推薦	1/22	374	356	355	1.00	スライド 合格含む	適性 国数英
		一般①	2/10	457	369	362	1.02		
		一般②二次	2/14-3/7	②71 二12	39/9	32/6	1.22/1.5		
東洋大学京北	30名 100名 20名	推薦	1/22	83	83	83	1.00	スライド 合格含む	適性 国数英
		一般1回	2/10	265	260	204	1.27		
		一般2回	2/11	185	106	57	1.86		
豊島学院	350名(S30特80 選120進120)推 薦は半数	推薦	1/22	156	156	156	1.00	スライド 合格含む	適性面 国数英面
		1月併願	1/22	42	41	41	1.00		
		一般単併	2/10	1010	995	980	1.02		

学校名	募集人員(コース)	2022年入試応募状況							
		入試型	試験日	志願数	受験数	合格数	実質倍率	他	試験科目
●私立高校<東京>(抜粋)									
日本大学豊山	120名	推薦	1/22	253	250	158	1.58		適性(ｽﾌﾟ 実技)
	120名	一般	2/12	276	254	128	1.98		3科(ｽﾌﾟ 実技)
日本大学豊山女子	140名 (A特進・N進学 100 理数40)	推薦A	1/22	120	119	96	1.24	スライド 合格含む	適性面
		推薦B	1/22	72	72	63	1.14		国数英面
		一般	2/10	82	78	76	1.03		
文京学院大学女子	125名(理T25A25 国T25A30x20)	推薦	1/22, 23	61	61	61	1.00		A面B適性面
		一般	2/10, 11, 16	121	116	112	1.04		国数英面(特1科面)
豊南	320名 (特進40 選抜80 進学200) 推薦は半数	推薦①ABC	1/22	A130 BC44	130/44	130/43	1.00/1.02	スライド 合格含む	適性面
		推薦②BC	1/23	35	32	32	1.00		
		一般①	2/10	497	486	468	1.04		国数英面
		一般②	2/12	345	316	297	1.06		
保善	300名 (特進50大選60大 進190) 推薦は半数	単併推薦	1/22	単129 併9	129/8	129/8	1.0/1.0	得点別 クラス 合格	適性面
		一般A	2/10	186	176	173	1.02		
		一般B	2/12	144	101	98	1.03		国数英面
		一般C	2/26	48	41	22	1.86		
武蔵野	320名(特進60進 学260) 推薦は半数	推薦A	1/22	97	97	97	1.00	スライド 合格含む	A面B適性面
		推薦B	1/22	86	86	86	1.00		
		一般	2/10	単16 併352	16/330	11/318	1.45/1.04		国数英面(併優無)
明治学院東村山	約50名	推薦	1/22	89	73	73	1.00		作文面
	約70名	一般	2/12	202	178	96	1.85		国数英面
早稲田実業学校	40名	推薦	1/22	118	116	49	2.37		作文面
	80名	一般	2/10	708	659	164	4.02		国数英
	若干名	帰国	2/10	55	49	18	2.72		
早稲田大学高等学院	約100名	推薦	1/22	247	244	105	2.32		面
	260名(帰18含)	一般	2/11	1848	1389	520	2.67		国数英小論
●私立高校<千葉>(抜粋)									
西武台千葉	276名 (特選100 進学176)	併願推薦Ⅰ	1/17	896	891	890	1.00	スライド 合格含む	国数英 (帰国・アリートは 面あり)
		併願推薦Ⅱ	1/18	66	66	64	1.03		
		単願推薦	1/18	245	245	243	1.01		
日本体育大学柏	360名	単願Ⅰ	1/17	242	242	242	1.00		国数英
		併願Ⅰ	1/17, 18	1085	1081	1081	1.00		
		単Ⅱ併Ⅱ	1/25	49	44	38	1.16		国数英面
流通経済大学付柏	341名 (総進211 特進70 ｽﾌﾟｰツ60)	前期①単併	1/17	単11 併743	11/738	2/708	5.5/1.04		国数英 (ｽﾌﾟｰツは基礎)
		前期②単併	1/18	単234 併189	234/187	231/158	1.01/1.18		
		後期単併	2/15	単6 併12	6/12	1/4	6.0/3.0		
●私立高校<群馬>(抜粋)									
関東学園大学附属	240名	第1回推薦	1/8	119	117	115	1.02		面
		特待一般①	1/9	799	794	769	1.03		国数英理社
		第2回推薦	1/29	7	6	4	1.50		作文面
		特待一般②	1/29	127	120	113	1.06		国数英面
東京農業大学第二	520名(ｸﾞﾛｰﾊﾞﾙ20Ⅰ 120Ⅱ260Ⅲ120) 推薦は約6割	推薦	1/8	501	501	494	1.01		国数英
		学業特待	1/8	1631	1630	1436	1.14		国数英理社
		一般	1/30	33	32	16	2.00		
常磐	300名	学特単併	1/6	1099	1093	736	1.49		学:国数英理社(単 は面)推一:国数英 面 ※体育は実技
		推薦単願	1/15	159	157	150	1.05		
		一般併願	1/29	199	189	163	1.16		
●私立高校<栃木>(抜粋)									
國學院大学栃木	600名(特選S30 特選150 選抜150 文理270)	第1回	1/6	1118	1114	非公表	-		推薦は面 他は国数 英か国数英理社(単 は面あり)
		第2回	1/7	463	462				
		第3回	1/29	72	69				
佐野日本大学	510名 (特進α30 特進 120 S進学160 進学200)	単願推薦	1/6	264	263	263	1.00		国数英か国数英 理社 (指定校は作文)
		併願推薦	1/6	1129	1126	1122	1.00		
		併願ｼﾝｸﾞﾙｱｯﾌﾟ	1/22	132	132	132	1.00		
		一般	1/6, 22, 30	173	172	117	1.47		
白鷗大学足利	665名(特進35 進 学210 文進175 総進245)	学業特待	1/5	2842	2830	2582	1.10	スライド 合格含む	学特と特進は5科, 他は3科(単と一般 は面あり)
		1回単願	1/5, 6	212	212	206	1.03		
		学特ｼﾝｸﾞﾙｱｯﾌﾟ	1/30	1032	1004	409	2.45		
		2回併願	1/30	352	334	260	1.28		
●国立高校・高専(抜粋)									
お茶の水女子大学附	約60名	一般	2/13	440	386	108	3.57		国数英理社
筑波大学附属	80名(帰国含む)	一般	2/13	640	549	156	3.52		国数英理社
	約3名	帰国	2/13	6	3	2	1.50		
筑波大学附属坂戸	25名程度	SG単併	1/20	177	176	71	2.48	SG:数英小論文,一 般:英数か英国と面,IB 一般:3科面,IG:推薦:小 論文,一般:5科面	
	10名程度	IB一般	1/20	単31 併28	31/28	22/22	1.41/1.27		
	60~70名	IG推薦	1/20	7	7	5	1.40		
	50~60名	IG一般	2/4	133	131	54	2.43		
東京工業高専	機械,電気,電子, 情報,物質各40名	推薦	1/15	131	-	120	-		面
		一般	2/13	194	-	122	-		国数英理
群馬工業高専	機械,電メ,電情, 物質,環境 各40名	推薦	1/20	189	189	99	1.91		面
		一般単願	2/13	182	181	108	1.68		国数英理社
		一般併願	2/13	2	2	1	2.00		(帰国は国数英理面)

※ほとんどの私立高校は、事前に合格の目安を公表しています。そのため、基準に満たない志望者の多くが受験を回避し実質倍率は下がる傾向になります。
倍率が低くても安心して受験できるとは限りません。
※スライド合格数を公表していない学校があります。「スライド合格含む」の記載が無くてもスライド合格が無いとは限りません。

学校名	学科・コース	募集数	志願数	受検数	合格数	倍率	欠補
●公立高校<南部>							
浦和	普通	360	466	453	359	1.26	
浦和第一女子	普通	360	528	513	361	1.42	
浦和西	普通	360	558	554	359	1.54	
浦和北	普通	360	398	395	358	1.10	
浦和東	普通	320	405	401	319	1.26	
市立浦和	普通	240	512	506	246	2.06	
市立浦和南	普通	320	470	467	321	1.45	
浦和工業	電気	40	30	29	29	1.00	10
浦和工業	機械	80	46	46	46	1.00	33
浦和工業	設備システム	40	30	30	30	1.00	10
浦和工業	情報技術	40	40	40	40	1.00	
浦和商业	商業	200	184	183	193	0.95	5
浦和商业	情報処理	80	92	91	80	1.14	
常盤	看護	80	95	95	80	1.19	
大宮	普通	320	468	459	318	1.44	
大宮	理数	40	98	89	40	2.23	
市立大宮北	普通	280	312	305	282	1.08	
市立大宮北	理数	40	64	61	42	1.45	
大宮南	普通	360	396	393	358	1.10	
大宮武蔵野	普通	240	253	247	238	1.04	
大宮光陵	普通	200	229	227	198	1.15	
大宮光陵	外国語	40	27	27	36	0.75	4
大宮光陵	美術	40	42	42	40	1.05	
大宮光陵	音楽	40	23	22	22	1.00	18
大宮光陵	書道	40	24	23	25	0.92	15
大宮東	普通	280	244	243	243	1.00	35
大宮東	体育	80	79	79	79	1.00	1
大宮工業	機械	80	57	55	55	1.00	25
大宮工業	電気	40	33	33	33	1.00	7
大宮工業	建築	80	66	65	65	1.00	14
大宮工業	電子機械	80	76	76	76	1.00	3
大宮商業	商業	200	183	182	182	1.00	16
与野	普通	360	442	435	358	1.22	
いずみ	生物系	120	126	126	119	1.06	
いずみ	環境系	120	122	121	119	1.02	
岩槻	普通	280	267	263	263	1.00	15
岩槻	国際文化	40	31	30	30	1.00	10
岩槻商業	商業	80	75	74	74	1.00	5
岩槻商業	情報処理	80	77	76	76	1.00	4
岩槻北陵	普通	160	120	119	119	1.00	40
川口北	普通	360	453	447	361	1.24	
川口	普通	360	416	412	358	1.15	
川口東	普通	280	284	281	278	1.01	
川口青陵	普通	280	288	286	278	1.03	
鳩ヶ谷	普通	160	199	196	158	1.24	
鳩ヶ谷	園芸デザイン	40	44	44	40	1.10	
鳩ヶ谷	情報処理	80	96	96	80	1.20	
川口市立	普通	280	513	508	281	1.81	
川口市立	スポーツ科学	80	100	100	80	1.25	
川口市立	理数	40	75	73	41	1.78	
川口工業	機械	80	77	77	77	1.00	3
川口工業	電気	80	71	68	70	0.97	9
川口工業	情報通信	80	84	81	79	1.03	
蕨	普通	320	471	467	318	1.47	
蕨	外国語	40	60	59	40	1.48	


学校名	学科・コース	募集数	志願数	受検数	合格数	倍率	欠補
※学校により転科・転コース合格があります。「欠補」は欠員補充の募集数です。							
南稜	普通	320	418	415	319	1.30	
南稜	外国語	40	51	50	41	1.22	
戸田翔陽	I部	80	89	88	78	1.13	
戸田翔陽	II部	80	106	106	78	1.36	
戸田翔陽	III部	80	19	18	48	0.38	30
上尾	普通	240	252	251	239	1.05	
上尾	商業	120	127	127	123	1.03	
上尾橋	普通	160	127	125	125	1.00	34
上尾鷹の台	普通	240	251	251	238	1.05	
上尾南	普通	240	251	248	240	1.03	
桶川	普通	320	318	318	318	1.00	
桶川西	普通	160	128	125	125	1.00	34
北本	普通	160	151	151	151	1.00	8
鴻巣	普通	200	214	214	198	1.08	
鴻巣	商業	80	70	70	80	0.88	
鴻巣女子	普通	80	54	53	53	1.00	26
鴻巣女子	保育	40	31	31	31	1.00	9
鴻巣女子	家政科学	40	41	40	40	1.00	
吹上秋桜	I部	144	158	154	144	1.07	
吹上秋桜	II部	72	26	26	26	1.00	46
伊奈学園総合	普通	721	852	848	717	1.18	
●公立高校<西部①>							
川越	普通	360	519	509	361	1.41	
川越女子	普通	360	484	480	360	1.33	
川越南	普通	360	503	502	358	1.40	
川越西	普通	360	347	347	347	1.00	11
川越初雁	普通	200	193	188	188	1.00	10
市立川越	普通	140	207	205	140	1.46	
市立川越	国際経済	70	113	113	70	1.61	
市立川越	情報処理	70	105	102	70	1.46	
川越工業	デザイン	40	50	49	40	1.23	
川越工業	建築	40	57	56	40	1.40	
川越工業	機械	80	78	77	79	0.97	
川越工業	電気	40	45	44	40	1.10	
川越工業	化学	80	77	76	79	0.96	
川越総合	総合	240	275	274	244	1.12	
富士見	普通	240	228	225	225	1.00	13
ふじみ野	普通	120	126	125	120	1.04	
ふじみ野	スポーツサイエンス	80	78	77	77	1.00	3
志木	普通	280	300	298	278	1.07	
朝霞	普通	360	352	347	347	1.00	11
朝霞西	普通	360	403	396	358	1.11	
和光	普通	160	137	137	137	1.00	22
和光国際	普通	240	340	338	238	1.42	
和光国際	外国語	80	129	127	79	1.61	
新座	普通	200	185	183	183	1.00	15
新座柳瀬	普通	200	225	220	198	1.11	
新座総合技術	電子機械	40	26	26	31	0.84	8
新座総合技術	情報技術	40	43	41	40	1.03	
新座総合技術	デザイン	40	55	55	40	1.38	
新座総合技術	総合ビジネス	40	36	36	39	0.92	
新座総合技術	服飾デザイン	40	42	42	40	1.05	
新座総合技術	食物調理	40	41	41	40	1.03	
所沢	普通	360	471	463	358	1.29	
所沢北	普通	320	455	451	318	1.42	



佐野日本大学高等学校

現役合格率

99.7%



Switch On

令和4年度 大学合格状況 (令和4年3月28日現在)

大阪大学、東北大学、筑波大学、防衛医科大学校(医)など合格

◎国公立大学 35名合格

大阪大学、東北大学、筑波大学、東京学芸大学、千葉大学、埼玉大学、宇都宮大学、群馬大学、福島県立医科大学、横浜市立大学、防衛大学校、防衛医科大学校(医、看)など

◎日本大学 376名合格

法20名、経25名、文理42名、理工79名、獣医2名など

◎日本大学以外の難関私立大学等 203名合格

早稲田大学2名、慶應義塾大学2名、GMARCH上理18名など

◎医歯薬獣医系大学学部 71名合格

医2名、歯9名、薬31名、獣医2名、看護27名

防衛医科大学校(医1看3)、獨協医科大学(医1看3)、東京理科大学(薬)など

普通科 3コース+αクラス

- 特別進学コースαクラス (東大・京大・国公立大学医学部を目指す)
- 特別進学コース (難関国公立大学・難関私立大学・日本大学難関学部を目指す)
- スーパー進学コース (国公立大学・難関私立大学・日本大学を目指す)
- 進学コース (日本大学・有名私立大学を目指す)

①日本大学への付属推薦制度

②進級時のコース・クラスのランクアップ制度

③難関大学合格と部活動の両立可能なカリキュラム

④放課後と土曜日を活用した充実の学習サポート体制

⑤3年間継続可能な奨学生制度

