

# 埼玉高校受験 コンパス1号

- ◆2021年埼玉県私立高校入試応募状況
- ◆2021年県外国立私立高校(抜粋)入試応募状況
- ◆2021年埼玉県公立高校入試応募状況

協力 株式会社 ライズ埼玉  
編集 ミヤザキプランニング

※ほとんどの私立高校は、事前に合格の目安を公表しています。そのため、基準に満たない志望者の多くが受験を回避し実質倍率は下がる傾向になります。倍率が低くても安心して受験できるとは限りません。  
※スライド合格数を公表していない学校があります。「スライド合格含む」の記載が無くてもスライド合格が無いとは限りません。

学校名	定員(コース)	2020年入試応募状況							試験科目
		入試日	志願数	受験数	合格数	実質倍率	他		

●私立高校<埼玉南部>

青山学院大学系属 浦和ルーテル学院	25名	1回単願	1/23	13	13	10	1.30		国数英 (一般は面あり)
		1回併願	1/23	38	38	37	1.03		
	若干名	2回単併	2/1	単0 併1	0/1	0/1	-/1.0		
浦和学院	800名 (国際20 特進120 進学660) 単願は半数	単願推薦	1/22	536	536	532	1.01		国数英 (単願は面接、グ ローバルは英面、 アートは英と デッサン)
		併願推薦①	1/22	1303	1299	1295	1.00		
		併願推薦②	1/23	773	771	768	1.00		
		併願推薦③	1/24	528	498	498	1.00		
		一般	1/30	59	48	23	2.09		
浦和実業学園	640名 (特選40 特進80 選抜α・選抜160 進学120 総進120 情進120)	単願	1/22	374	371	371	1.00	振替受験 含む	基礎(国数英)  国数英
		1回併願一般	1/22	1545	1535	1514	1.01		
		2回併願一般	1/23	775	772	750	1.03		
		3回併願一般	1/24	464	435	424	1.03		
		特別入試併願	2/9		7	7	1.00		
浦和麗明	320名 (特選I 60 II 60 III 60 特進I 70 II 70)	推薦単願	1/22	257	256	254	1.01	振替受験 含む	国数英 (単願は面あり)
		推薦併願1	1/22	648	644	640	1.01		
		推薦併願2	1/23	407	401	392	1.02		
		一般単併	2/4	単3 併22	4/26	2/14	2.0/1.86		
大宮開成	380名 (特選先進80 I 150 II 150)	単願	1/22	112	111	97	1.14	スライド 合格含む	国数英
		併願A	1/23	1117	1090	1039	1.05		
		併願B	1/24	128	118	101	1.17		
開智	220名 (T50 S100 D70)	第1回単併	1/22	単106 併685	106/661	93/638	1.14/1.04	得点別に コース分	国数英面 (面接は中止)
		第2回単併	1/23	単76 併567	73/510	66/489	1.11/1.04		
		第3回単併	1/24	単89 併530	86/393	75/366	1.15/1.07		
国際学院	240名 (アドバンス・セレクト 80 選進・進学 120 食物40)	推薦単願	1/22	158	158	155	1.02	スライド 合格含む	国数英  国数英面
		推薦併願1	1/22	911	905	885	1.02		
		推薦併願2	1/23	327	325	315	1.03		
		一般単併	2/6	単10 併46	10/45	8/34	1.25/1.32		
埼玉栄	720名 (α160 S200 特 進200 保体160)	単願	1/22	643	637	621	1.03	スライド 合格含む	国数英面 (保体は実技 あり)
		併願I	1/22	817	812	799	1.02		
		併願II	1/23	388	373	320	1.17		
		併願Ⅲ	1/25	383	181	128	1.41		
		追試	2/8	9	8	8	1.00		
栄北	320名 (特選80特類80 Ⅱ類80Ⅰ類80)	第1回単願	1/22	188	188	186	1.01	スライド 合格含む	国数英面  国数英
		第1回併願	1/22	954	954	952	1.00		
		第2回併願	1/23	119	115	112	1.03		
栄東	400名 (内進含)	第1回単願	1/22	38	38	27	1.41		国数英面  国数英  国数英社理
		第1回併願	1/22	1230	1176	1067	1.10		
		第2回併願	1/24	856	737	608	1.21		
		特待生選抜	1/29	259	240	120	2.00		
秀明英光	400名(特進60 国 際英語60 総進 280 単は半数)	単願	1/22	215	214	211	1.01		国数英から1科面 国数英から2科 (国際は英含む)
		併願①	1/23	2057	2044	2020	1.01		
		併願②	1/24						
淑徳与野	240名(選抜A 40 B 40 C 40 S類文 理80 MS 40)	第1回単願	1/23	157	157	149	1.05	スライド 合格含む	国数英(単は面)(M Sは思考力、英面) 国数英
		第1回併願	1/23	587	580	540	1.07		
		第2回単併	2/4	単18 併29	18/28	13/17	1.38/1.65		
武南	400名 (特進40 選抜・ 進学単180 併 180)	特進単願	1/22	13	13	12	1.08		国数英
		選・進単願	1/22	200	200	195	1.03		
		併願1	1/23	1182	1176	1141	1.03		
		併願2	1/25	403	367	347	1.06		
		併願3	2/11	16	15	10	1.50		

●私立高校<埼玉西部①>

秋草学園	280名 (特選20 進選αβ100 進学 100 幼・保進60)	第1回単願	1/22	178	178	176	1.01	スライド 合格含む	国数英 (単願奨学生は面 あり)
		第1回併願	1/22	185	185	185	1.00		
		第2回併願	1/23	337	336	334	1.01		
大妻嵐山	180名(内進含、 SS20 Sアド80 大妻G80)	1回単願	1/22	80	80	80	1.00	スライド 合格含む	国数英
		1回併願	1/22	108	108	108	1.00		
		2回単併	1/23	単1 併47	0/47	0/47	-/1.00		

学校名	定員(コース)	2020年入試応募状況							
		入試日	志願数	受験数	合格数	実質倍率	他	試験科目	
●私立高校<埼玉西部②>									
川越東	400名 (理80 普320)	単願	1/22	310	310	262	1.18	得点別に コース分	国数英面
		併願Ⅰ	1/22	969	969	860	1.13		国数英
		特待生	1/24	472	457	232	1.97		国数英面
		併願Ⅱ	1/25	348	306	226	1.35		
慶應義塾志木	約40	自己推薦	①書類②1/23	154	154	41	3.76		①書類②面
	約190	一般	①2/7	1106	1024	329	3.11		①国数英②面接
		帰国	②11	70	65	28	2.32		
埼玉平成	350名 (内進含、S特 進30 特進105 進 学215)	単願A 1	1/22	178	177	177	1.00		国数英面
		併願B 1	1/22	783	779	777	1.00		国数英
		併願B 2	1/23	146	144	142	1.01		
		単A 3併B 3	2/7	単1 併6追4	1/10	1/10	1.00/1.00		国数英(単は面あり)
狭山ヶ丘	400名(内進含 む、Ⅰ類80 Ⅱ類 120 Ⅲ類160 Ⅳ 類40)	専願併願①	1/22	専188 併517	188/516	188/514	1.00/1.00	スライド 合格含む	国数英面
		専願併願②	1/23	専23 併160	23/158	21/154	1.10/1.03		
		専願併願③	1/24	専28 併158	14/103	12/96	1.17/1.07		
		一般専併	2/5	専6 併14	3/11	2/9	1.50/1.22		
		A単願	1/22	48	48	48	1.00		
併願一般①	1/22	併38 一13	37/12	37/5	1.00/2.40				
B C単願	1/23	B 33 C 100	33/100	26/73	1.27/1.37				
自由の森学園	140名 (A単願40 B単 願35 C単願35 併願15 一般15)	併願一般②③	2/6, 2/23	②19 ③11	17/5	3/3	5.67/1.67		
		単願	1/22	14	14	12	1.17	国数英面(総進 単願は英面)	
		併願①②	1/22, 23	17	17	16	1.06		
秀明	40名	一般	2/6	2	2	2	1.00		
		帰国単併	1/22	0	0	0	—	得点別に コース分	国数英面と英面
		単願併願①	1/22	単88 併184	86/184	83/182	1.04/1.01		国数英面
		併願②	1/23	単31 併158	29/151	28/148	1.04/1.02		
城西大学付属川越	280名 (内進55名含む 特選約40 特進約 105 進学約80)	併願②	2/5	4	4	1	4.00		
		単願	1/22	153	153	153	1.00	国数英(Fは面)	
		併願Ⅰ	1/22	98	97	96	1.01		
		併願Ⅱ(3科)	1/23	91	90	87	1.03		
		併願Ⅱ(5科)	1/23	220	218	217	1.00		
城北埼玉	本科200名 フロンティア740名 (内進含む)	併願Ⅱ(5科)	1/23	220	218	217	1.00	3科か5科(Fは面)	
		1 2 3 回単願	1/22~24	133	非公表	119	1.12	国数英(SAと帰国 は面あり)	
		1 2 3 回併願	1/22~24	679		647	1.05		
西武学園文理	380名(内進含む、 普通300 理数80)	単願	1/22	301	301	300	1.00	得点別に コース分	国数英面
		併願Ⅰ	1/23	923	922	921	1.00		
		併願Ⅱ	1/24	591	562	561	1.00		
		一般	2/6	25	24	10	2.40		
西武台	480名 (特進S80 選抜 I 120 選抜II 240 進学40)	推薦1回	1/22	単118 併486	118/486	118/485	1.00/1.00	スライド 合格含む	国数英面
		推薦2回	1/23	単79 併68	78/66	77/64	1.01/1.03		
		推薦3回	1/26	単84 併174	5/48	4/45	1.25/1.07		
		一般	2/2	単0 併8	0/8	0/7	—/1.14		
聖望学園	300名 (S特30 特選90 選抜90 総進90)	推Ⅰ併願	1/22	343	341	327	1.04	スライド 合格含む	国数英
		推Ⅰ併願	1/22	761	753	742	1.01		
		推Ⅱ併願	1/23	12	12	3	4.00		
		一般単併	2/1	12	12	3	4.00		
東京農業大学第三	330名 (Ⅰ約120 Ⅱ約 170 Ⅲ約40)	一般併併	2/1	12	12	3	4.00	総合問題	
		推薦単願	1/23	18	18	18	1.00	作文実技面	
東邦音大東邦第二	音楽40名	一般併併	2/13	6	6	6	1.00		
		前期単願	1/22	205	205	205	1.00	国数英 (一般は面あり)	
東野	350名 (Ⅰ35 S105 A210)	前期併願①	1/23	893	891	888	1.00		
		前期併願②	1/24	342	335	330	1.02		
		後期単併	2/6	単0 併5	0/4	0/4	—/1.0		国数英面



# 国際学院高等学校




KOKUSAI GAKUIN SENIOR HIGH SCHOOL

〒362-0806 埼玉県北足立郡伊奈町小室 10474  
Tel. 048-721-5931 / Fax. 048-721-5903

【普通科】アドバンスコース/セレクトコース (計80名)  
【総合学科】選抜進学コース/進学コース (計120名)  
食物調理コース (40名)



高崎線・上尾駅・宇都宮線・蓮田駅よりスクールバス利用で、それぞれ  
約10分・約15分または ニューシャトル志久駅より徒歩約15分

学校名	定員(コース)	2020年入試応募状況							
		入試日	志願数	受験数	合格数	実質倍率	他	試験科目	
●私立高校<埼玉西部③>									
星野(女子部)	280名	単願	1/22	205	205	205	1.00	スライド 合格含む	国数英面
		併願①	1/25	570	549	541	1.01		
		併願②	1/26	58	52	45	1.16		
星野(共学部)	370名 (内進含)	単願	1/22	299	299	296	1.01	スライド 合格含む	国数英面
		併願①	1/25	686	655	647	1.01		
		併願②	1/26	59	50	43	1.16		
細田学園	440名(特進H60 特進90 選抜G60 L90 進学α80 β60)	1回単願	1/22	380	380	379	1.00		国数英
		1回併願	1/22	732	731	724	1.01		
		2回併願	1/23	369	362	357	1.01		
		奨学生単併	1/24	96	96	38	2.53		
武蔵越生	380名 (S特進60 選抜 I120 II160 7A リ-140)	推薦単願	1/22	293	292	290	1.01		国数英 (単願は面あり)
		推薦併願①	1/22	614	612	604	1.01		
		推薦併願②	1/23	170	169	163	1.04		
		一般I単併	2/2	単4 併5	4/5	4/3	1.00/1.67		
武蔵野音楽大附属	音楽60名	推薦	1/22	17	17	17	1.00		課題実技面
		一般	2/10	8	7	7	1.00		課題実技国英面
山村学園	400名(特進SA40 文理80 総進選抜 80 進学200)	単願	1/22	251	251	248	1.01		国数英
		併願123	1/22~24	1293	1273	1267	1.00		
山村国際	240名	1回単併	1/22	674	671	670	1.00		国数英 (単願は面あり) ※英語入試あり
		2回単併	1/23	193	189	189	1.00		
		3回単併	1/30	16	14	13	1.08		
立教新座	約20名	推薦	1/22	42	22	22	1.00		①書類②面
	約60名	一般	2/1	1296	1249	618	2.02		国数英
●私立高校<埼玉北部>									
正智深谷	360名 (特進S30 H90 総進I120 P 120)	単願	1/22	345	343	338	1.01	スライド 合格含む	国数英面
		併願第1回	1/22	1060	1050	1030	1.02		国数英
		併願第2回	1/23	148	146	138	1.06		
		併願第3回	2/13	16	16	15	1.07		
東京成徳大学深谷	280名 (特進S40 進選 80 進学160)	単願推薦	1/22	198	198	193	1.03		国数英 (単願は面あり)
		併願	1/22	873	870	845	1.03		
		一般	1/23	26	26	21	1.24		
		2月単併	2/6	単3 併4	3/4	3/3	1.00/1.33		
本庄第一	335名 (S類30 AI類 150 II類155)	単願推薦	1/22	291	291	289	1.01	スライド 合格含む	国数英 (単願は面あり)
		併願推薦①	1/22	442	439	430	1.02		
		併願推薦②	1/24	46	40	36	1.11		
		単願②併願③	2/20	単3 併5	3/5	2/2	1.50/2.50		
本庄東	290名 (特選30 特進160 進学100)	推薦単願	1/22	225	224	224	1.00	スライド 合格含む	国数英面
		1回推薦併願	1/22	729	718	695	1.03		国数英
		2回推薦併願	1/23	360	359	357	1.01		
		3回推薦併願	1/24	162	151	147	1.03		
早稲田大本庄学院	男45名女30名	α選抜	①書類	287	—	①104②76	3.71		①書類②面他
	男女20名	帰国I選抜	②1/22	77	—	①45②20	4.65		①書類②基礎面
	男100名女70名	一般		2182	2089	785	2.66		国数英
	男15名女10名	帰国生	2/9	210	199	80	2.49		
●私立高校<埼玉東部①>									
叡明	520名(特選40 特 進I II160 進学 I II III320)	推薦単願1	1/22	415	415	402	1.03	振替受験 含む	国数英面
		推薦併願1	1/22	785	782	770	1.02		国数英
		推薦併願2	1/23	787	781	761	1.03		
		推薦併願3	1/24	725	703	642	1.10		



特進Sコース 定員 40名  
 進学選抜コース 定員 80名  
 進学コース 定員160名

「あなたは宝です」  
**S-world of Seitoku**

(Sで始まる成徳紹介)

S幸せを Share分かち合う

S生徒が S主役の S成徳学園

**東京成徳大学深谷高等学校**

〒366-0810 埼玉県深谷市宿根559  
 TEL 048-571-1303(代表) FAX 048-572-1791  
 URL <https://tsfh.jp/>



学校名	定員(コース)	2020年入試応募状況							他	試験科目
		入試日	志願数	受験数	合格数	実質倍率				
●私立高校<埼玉東部②>										
開智未来	90名 (T未来30 S未来30 開智30)	1回単併	1/22	単25 併70	25/70	25/67	1.00/1.04	得点別に コース分	国数英 (単願は面あり)	
		2回単併	1/23	単17 併40	17/38	15/37	1.13/1.03			
		3回単併	1/25	単14 併29	10/19	9/18	1.11/1.06			
春日部共栄	400名 (選抜80 特進E160 特進S160)	1回単願	1/22	237	237	234	1.01	得点別に コース分	国数英面	
		1回併願	1/22	1069	1062	1044	1.02			
		2回併願	1/24	651	619	607	1.02		国数英	
		3回併願	2/1	148	146	144	1.01			
昌平	490名(内進90名含) (I B15 T特70 特選75 特進アス40 選進アス160 選抜40)	推薦単願	1/22	333	333	318	1.05	スライド 合格含む	I B : 3科作文面、 特進 : 5科面、選 抜 : 3科(単は面) 3科(単面、I B面作) 英面(I Bは作文も)	
		推薦併願①	1/22	732	731	726	1.01			
		推薦併願②	1/23	324	321	308	1.04			
		一般単併	2/1	単12 併8	12/8	5/3	2.40/2.67			
		帰国単併	12/24	7	7	4	1.75			
		単願	1/22	103	102	100	1.02			
獨協埼玉	160名	1回併願	1/22	261	253	248	1.02		国数英	
		2回併願	1/23	173	159	153	1.04			
		単願	1/22	103	102	100	1.02			
花咲徳栄	520名(理選30 特選30 文選80 選進80 特進100 総進120 食育80)	1回単願	1/22	526	524	512	1.02		国数英面	
		1回併願	1/22	1646	1639	1618	1.01			
		2回併願	1/23	270	270	252	1.07			
		3回単併	1/29	単9 併18	9/18	3/14	3.00/1.21			

●私立高校<東京①(抜粋)>										
青山学院	約70名	推薦	1/30	278	273	76	3.59		適性面	
	約30名	帰国	1/30	247	198	83	2.39			
	約80名	一般	2/12	988	833	216	3.86			
足立学園	80名	推薦A B	1/22	A72 B88	72/80	72/80	1.00/1.00	スライド 合格含む	思考力面 国数英面	
	70名	一般①	2/10	95	89	83	1.07			
	25名	一般②	2/12	50	20	18	1.11			
安部学院	商業200名 推薦は半数	推薦A	1/22	94	94	94	1.00		面 適性面 国英か国数面	
		推薦B	1/22	85	85	85	1.00			
		一般	2/10	77	74	73	1.01			
岩倉	普通330名(S特50 特進60 総進160 L特60) 運輸120名 推薦は半数	A推薦	1/22	234	234	234	1.00	スライド 合格含む	適性面 国数英か国英社 か数英理と面	
		B推薦	1/22	49	48	48	1.00			
		一般1回	2/10	489	401	365	1.10			
		一般2回	2/12	323	61	39	1.56			
上野学園	普通100名(特進α20 β30 総進50) 推薦は半数 音楽35名	A B推薦	1/22	A41 B13	41/13	41/13	1.0/1.0	スライド 合格含む	適性(推Aは面) 国数英面 実技面他 国数英理社	
		一般①	2/10	175	138	137	1.01			
		一般②	2/11	76	55	53	1.04			
		推薦一般	1/22.2/10他	7/6	7/6	7/6	1.00/1.00			
開成	100名	一般	2/10	498	484	185	2.62		面 適性面 国数英面	
		推薦A	1/22	99	99	99	1.00			
		推薦B	1/22	49	47	39	1.21			
共栄学園	320名(特進160 進学160) 推薦は半数	一般	2/10	272	265	256	1.04	スライド 合格含む	作文面 国数英(第一志望面)	
		推薦	1/22	160	160	160	1.00			
		一般	2/10	1208	1163	1098	1.06			
慶應義塾女子	約20名	推薦	1/22	122	120	24	5.00		適性面 国数英作文	
	約80名	一般	2/10	454	438	130	3.37			
	若干名	帰国	2/10	58	56	23	2.43			
國學院	200名	推薦	1/22	128	128	128	1.00		適性 国数英	
	250名	一般①	2/10	994	984	659	1.49			
	120名	一般②	2/12	658	406	200	2.03			
	30名	一般③	2/19	180	168	60	2.80			

新しい時代の、新しい駒込へ

未来へと可能性を広げる駒込高校の3コース制度！

理系先進コース

国際教養コース

特S・Sコース

仏教による『人間教育』を土台に、『グローバル教育』、  
『ICT教育』、『キャリア教育』、『STEM教育』を展開。  
なりたい自分になろう！

■ 来校型・オンライン型の学校説明会・個別相談会を開催。  
詳しくは学園HPよりご確認、お申込みください。



学校法人駒込学園

駒込高等学校

〒113-0022 東京都文京区千駄木 5-6-25

TEL : 03-3828-4141 FAX : 03-3822-6833

千代田線「千駄木駅」/ 南北線「本駒込駅」/ 三田線「白山駅」より徒歩5~7分

学校名	定員(コース)	2020年入試応募状況								
		入試日	志願数	受験数	合格数	実質倍率	他	試験科目		
●私立高校<東京②>(抜粋)										
駒込	240名 推薦は半数	推薦Ⅰ単	1/22	109	109	109	1.00	スライド 合格含む	推薦:適性面 一般:3科目(併優 は2科),理系は数 理面,国際は英社 面(特色入試あり)	
		推薦Ⅱ併①	1/22	364	279	279	1.00			
		推薦Ⅱ併②	1/23	133	97	97	1.00			
		一般①	2/10	433	418	382	1.09			
		一般②	2/11	203	187	153	1.22			
桜丘	280名 (S30A180G35 C35)	単願推薦	1/23	159	159	159	1.00	スライド 合格含む	適性 3科か5科他 国数英か国小論	
		併願Ⅰ	1/23	149	148	145	1.02			
		併願Ⅱ	2/12	422	371	369	1.01			
		帰国	12/13	8	7	7	1.00			
十字	140名(S特選約 60 選抜約40 進 学約40) 推薦は半数	推薦①	1/22	58	56	56	1.00	得点別に クラス分	国数英面	
		推薦②	1/25	35	22	13	1.69			
		一般①	2/10	46	46	35	1.31			
		一般②	2/13	42	35	18	1.94			
淑徳	90名(S特20 特 選50 留学20) 90名(S特20 特 選70)	推薦単併①	1/22	単59 併130	59/128	59/124	1.0/1.03	スライド 合格含む	適性面 国数英面	
		推薦併願②	1/24	114	91	88	1.03			
		一般①単併	2/11	285	233	206	1.13			
		一般②単併	2/14	566	220	195	1.13			
淑徳巣鴨	270名 (選抜150 特進120)	A推薦	1/22	85	84	84	1.00	スライド 合格含む	基礎面 基礎 国数英,帰国は英 小論	
		B推薦	1/22	108	106	106	1.00			
		一般Ⅰ期	2/10	485	469	447	1.05			
		一般Ⅱ期	2/13	656	410	345	1.19			
順天	120名(理選30 英 選30 特選60) 推薦は半数 若干名	推薦Ⅰ単Ⅱ併	1/22	I 52 II 100	51/95	51/94	1.00/1.01	スライド 合格含む	適性面 国数英面	
		推薦Ⅲ併	1/25	85	71	69	1.03			
		一般①②	2/10, 11	①102 ②78	100/76	97/72	1.03/1.06			
		帰国①②	12/5, 1/22	①5 ②15	5/14	2/10	2.5/1.4			
潤徳女子	245名(特進35 進学140 美術70) 推薦は約半数	推薦A B 1	1/22	A 100 B 150	100/150	100/150	1.00/1.00	スライド 合格含む	適性作(美はA作品 提出B実技あり) 国数英面(美は国英 実技面)	
		推薦B 2	1/23	80	79	79	1.00			
		一般1回	2/10	116	115	113	1.02			
		一般2回	2/12	36	20	18	1.11			
城西大学附属城西	210名 推薦は半数	A B 推薦	1/22	A 161 B 4	161/4	157/4	1.03/1.00	スライド 合格含む	面か適性面 国数英面	
		一般①	2/10	57	57	54	1.06			
		一般②	2/12	55	51	50	1.02			
城北	約20名	推薦	1/22	50	49	23	2.13	スライド 合格含む	適性面	
	約65名	一般	2/11	360	337	177	1.90		国数英	
昭和鉄道	鉄道200名 推薦は約半数	推薦単併	1/22	単211 併20	211/20	196/20	1.07/1.00	スライド 合格含む	適性面	
		一般	2/10	71	70	44	1.59		国数英面	
白梅学園	280名(特選60選 抜70進学150) 推薦は半数	A推薦	1/22	186	186	186	1.00	スライド 合格含む	適性面 (進学Aは作面)	
		B推薦	1/22	56	56	56	1.00		国数英面	
		一般①②	2/10・13	296	282	269	1.05		国数英面	
駿台学園	300名 推薦は半数	推薦A B	1/22	A 112 B 26	112/26	112/26	1.00/1.00	スライド 合格含む	適性面	
		一般1回	2/10	99	79	79	1.00		国数英面	
		一般2回3回	2/11・12	42	34	33	1.03		国数英面	
成立学園	320名 (S特120 特進 200)	推薦Ⅰ	1/22	499	499	499	1.00	スライド 合格含む	適性面	
		推薦Ⅱ	1/23	37	36	32	1.13		3科か5科面	
		一般	2/10	302	257	224	1.15		3科か5科面	
大東文化大学第一	350名(特進35 選 進・進学315)	推薦	1/22	288	286	277	1.03	スライド 合格含む	適性面	
		一般①②	2/10, 11	227	213	200	1.07		国数英面	
拓殖大学第一	160名(特進20 普 通140)	推薦Ⅰ	1/22	129	128	128	1.00	スライド 合格含む	作文か適性面	
		推薦Ⅱ	1/22	37	37	35	1.06		適性面	
	240名(特進40 普 通200)	一般Ⅰ	2/10	1135	1100	1056	1.04		スライド 合格含む	国数英面
		一般Ⅱ	2/12	933	629	580	1.08			
中央大学	50名	推薦	1/22	188	187	59	3.17	スライド 合格含む	基礎面	
	70名	一般	2/11	681	643	220	2.92		国数英面	
中央大学杉並	130名	推薦	1/22	356	356	135	2.64	スライド 合格含む	適性面	
	20名	帰国	1/23	161	148	55	2.69		基礎面	
	150名	一般	2/10	948	908	313	2.90		国数英	
中央大学附属	80名	推薦	1/22	263	262	98	2.67	スライド 合格含む	基礎小論	
	120名	一般	2/10	556	536	176	3.05		国数英	
	若干名	帰国	12/21, 22	88	79	30	2.63		国数英面	
帝京	200名 推薦は半数	推薦単併	1/22	単151 併24	145/24	145/24	1.00/1.00	スライド 合格含む	適性面	
		一般①	2/10	84	84	83	1.01		スライド 合格含む	国数英面
		一般②	2/11	91	90	89	1.01			
東京家政大附女子	200名 (特進60 進学 140) 推薦は半数	推薦A B ①	1/22	A 147 B 75	147/75	147/75	1.00/1.00	スライド 合格含む	適性面	
		推薦B ②	1/23	42	40	40	1.00		スライド 合格含む	国数英
		一般①	2/10	126	126	125	1.01			
		一般②	2/13	86	73	72	1.01			
東京成徳大学	推薦160名(特30選70 進60)一般240(特50 選90進100)	推薦	1/22	415	404	401	1.01	スライド 合格含む	適性面(面中止)	
		一般1回	2/10	477	386	376	1.03		国数英面	
		一般2回	2/14	31	21	18	1.17		面接は中止)	
東洋大学京北	50名	推薦	1/22	112	112	91	1.23	スライド 合格含む	適性面	
	80名	一般1回	2/10	227	224	130	1.72		スライド 合格含む	国数英
	20名	一般2回	2/11	147	112	38	2.95			
豊島岡女子学園	30名	推薦	1/22	55	55	31	1.77	スライド 合格含む	適性面	
	55名	一般	2/11	385	383	226	1.69		スライド 合格含む	国数英
	5名程度	帰国①②	1/22, 2/11	①29 ②8	28/8	22/4	1.29/1.67			

学校名	定員(コース)	2020年入試応募状況							試験科目
		入試日	志願数	受験数	合格数	実質倍率	他		
●私立高校<東京③> (抜粋)									
豊島学院	360名(S30特80選120進120) 推薦は半数	推薦	1/22	128	128	128	1.00	適性面	
		1月併願	1/22	46	45	44	1.02		
		一般単併	2/10	889	884	878	1.01		国数英面
日本大学豊山	120名	推薦	1/22	431	431	221	1.95	適性面(ｽﾗｲﾄﾞ実技)	
	120名	一般	2/12	417	390	120	3.25	3科面(ｽﾗｲﾄﾞ実技)	
日本大学豊山女子	140名 (A特進・N進学100理数40)	推薦A B①	1/22	A155 B76	155/76	155/76	1.00/1.00	面	
		推薦B②	1/23	66	62	62	1.00		
		一般①	2/10	61	58	48	1.21		
		一般②	2/14	21	18	11	1.64		
文京学院大学女子	125名(理T25A25国T25A30x20)	推薦	1/22, 23, 24	60	60	60	1.00	面	
		一般	2/10, 11, 16	71	63	63	1.00	国数英面(特1科面)	
豊南	320名(特進40選抜80進学200) 推薦は半数	推薦①A B C	1/22	単130 併43	129/43	129/43	1.00/1.00	適性面	
		推薦②B C	1/23	24	23	21	1.10		
		一般①	2/10	494	480	468	1.03		
		一般②	2/12	244	228	220	1.04		
保善	300名(特進50大選60大進190) 推薦は半数	単願推薦	1/22	104	104	104	1.00	適性面	
		併願推薦	1/22	4	4	4	1.00		
		一般A	2/10	168	163	161	1.01		
		一般B・C	2/13, 25	B118 C29	72/29	69/20	1.04/1.45		
武蔵野	320名(特進60進学260) 推薦は半数	推薦A	1/22	153	153	153	1.00	A面B適性面	
		推薦B	1/22	138	138	138	1.00		
		一般単併	2/10	単17 併425	17/425	7/376	2.43/1.13		国数英面(併優は無)
明治学院東村山	約50名	推薦	1/22	71	60	60	1.00	作文面	
	約70名	一般	2/12	169	146	115	1.27	国数英面	
早稲田実業	50名	推薦	1/22	100	100	60	1.67	作文面	
	120名(男80女40)	一般	2/10	843	794	159	4.99	国数英	
早稲田大学高等学院	約100名	推薦	1/22	236	235	100	2.35	面	
	260名(帰18含)	一般	2/11	1507	1141	497	2.30	国数英小論文	
●私立高校<千葉・群馬・栃木> 国立高校 (抜粋)									
西武台千葉	276名	併願推薦I	1/17	687	686	684	1.00	スライド合格含む	国数英面 ﾌﾟﾚｰﾄﾞは作文面(面接は中止)
		併願推薦II	1/18	46	46	46	1.00		
		単願推薦	1/18	208	207	207	1.00		
日本体育大学柏	360名	単I併I①	1/17	単196 併30	196/30	196/30	1.00/1.00	国数英	
		併願I②③	1/18・19	②601 ③12	600/12	600/12	1.00/1.00		
		単II併II	1/25	52	49	49	1.00		
流通経済大学付柏	341名(総進211ｽﾗｲﾄﾞ60特進70)	前期①単併	1/17	単6 併802	6/797	1/768	6.00/1.04	国数英面(面接は中止)	
		前期②単併	1/18	単233 併240	233/234	233/216	1.00/1.08		
		後期単併	2/15	単4 併12	4/10	2/5	2.00/2.00		
関東学園大学附属	240名	第1回推薦	1/9	114	112	111	1.01	面	
		特待一般①	1/10	850	847	825	1.03	国数英理社	
		第2回推薦	1/30	6	6	6	1.00	作文面	
		特待一般②	1/30	170	169	165	1.02	国数英面	
東京農業大学第二	520名(ｸﾞｰﾊﾞﾙ20I120II260III120) 推薦は約6割	推薦	1/9	380	380	373	1.02	スライド合格含む	国数英理社面
		学業特待	1/9	1454	1452	1360	1.07		
		一般	1/31	14	14	8	1.75		
常磐	300名	学特単併	1/6	1112	1107	926	1.20	学:国数英理社(単は面)推:国数英面※体育は実技	
		推薦単願	1/16	139	139	138	1.01		
		一般併願	1/30	171	165	148	1.11		
國學院大学栃木	600名(特選S30特選150選抜150文理270)	第1回	1/6	1130	1128	非公表	-	推薦は面 他は国数英か国数英理社(単は面あり)	
		第2回	1/7	454	452				
		第3回	1/30	73	70				
佐野日本大学	510名(特進α30特進120S進学160進学200)	単願推薦	1/6	298	298	297	1.00	国数英か国数英理社	
		併願推薦	1/6	1183	1180	1176	1.00		
		併願ランクup	1/17	161	152	151	1.01		
		一般	1/6, 17, 31	212	206	142	1.45		
白鷗大学足利	665名(特進35進学210文進175総進245)	学業特待	1/5	3017	3012	2666	1.13	スライド合格含む	学特と特進は5科,他は3科(単と一般は面あり)
		1回単願	1/5, 6	210	209	191	1.09		
		学特ランクup	1/31	1051	1030	479	2.15		
お茶の水女子大学附	約60名	一般	2/13	381	327	107	3.06	国数英理社	
	80名(帰国含む)	一般	2/13	554	485	152	3.19	国数英理社	
筑波大学附属	約3名	帰国	2/13	12	10	3	3.33		
	60~70名	I G推薦	1/19	137	137	73	1.88	S G帰国は数英小論文, S G一般は英数か英国と面, I B一般は3科面, I G推薦小論文, 一般5科面	
	25名程度	S G単併	1/19	単24 併28	23/27	19/22	1.21/1.23		
	10名程度	I B単併	1/19	8	8	4	2.00		
50~60名	I G一般	2/4	82	81	50	1.62			
東京工業高専	機械,電気,電子,情報,物質各40名	推薦	1/16	157	-	120	1.31	面	
		一般	2/21	179	147	85	1.73	国数英理	
群馬工業高専	機械,電メ,電情,物質,環境各40名	推薦	1/20	195	195	100	1.95	面	
		一般	2/21	182	180	109	1.65	国数英理社	
※ほとんどの私立高校は、事前に合格の目安を公表しています。そのため、基準に満たない志望者の多くが受験を回避し実質倍率は下がる傾向になります。倍率が低くても安心して受験できるとは限りません。									
※スライド合格数を公表していない学校があります。「スライド合格含む」の記載が無くてもスライド合格が無いとは限りません。									

学校名	学科・コース	募集数	志願数	受検数	合格数	倍率	欠補
<b>●公立高校&lt;南部&gt;</b>							
浦和	普通	360	480	452	358	1.26	
浦和第一女子	普通	360	495	489	361	1.35	
浦和西	普通	360	495	494	360	1.37	
浦和北	普通	320	335	335	320	1.05	
浦和東	普通	320	329	329	318	1.03	
市立浦和	普通	240	457	453	246	1.84	
市立浦和南	普通	320	388	384	323	1.19	
浦和工業	電気	40	29	29	34	0.85	5
浦和工業	機械	80	67	67	71	0.94	8
浦和工業	設備システム	40	28	28	30	0.93	10
	情報技術	40	52	52	40	1.30	
浦和商业	商業	200	148	148	195	0.76	3
浦和商业	情報処理	80	128	128	80	1.60	
常盤	看護	80	97	97	80	1.21	
大宮	普通	320	479	470	319	1.47	
大宮	理数	40	94	91	40	2.28	
市立大宮北	普通	280	371	369	280	1.32	
市立大宮北	理数	40	94	93	41	2.27	
大宮南	普通	360	352	350	350	1.00	8
大宮武蔵野	普通	240	247	247	238	1.04	
大宮光陵	普通	200	208	208	198	1.05	
大宮光陵	外国語	40	31	31	35	0.89	5
大宮光陵	美術	40	60	59	40	1.48	
大宮光陵	音楽	40	37	37	37	1.00	3
大宮光陵	書道	40	32	32	32	1.00	8
大宮東	普通	240	223	223	223	1.00	15
大宮東	体育	80	89	89	80	1.11	
大宮工業	機械	80	78	78	80	0.98	
大宮工業	電気	40	34	33	34	0.97	6
大宮工業	建築	80	71	71	73	0.97	6
大宮工業	電子機械	80	84	84	79	1.06	
大宮商業	商業	200	182	182	182	1.00	16
与野	普通	360	416	414	358	1.16	
いずみ	生物系	120	123	123	119	1.03	
いずみ	環境系	120	125	125	119	1.05	
岩槻	普通	280	286	285	278	1.03	
岩槻	国際文化	40	43	43	40	1.08	
岩槻商業	商業	80	83	83	79	1.05	
岩槻商業	情報処理	80	81	81	80	1.01	
岩槻北陵	普通	160	136	134	134	1.00	25
川口北	普通	360	376	374	359	1.04	
川口	普通	320	362	362	322	1.12	
川口東	普通	280	286	286	278	1.03	
川口青陵	普通	280	301	301	278	1.08	
鳩ヶ谷	普通	160	191	191	158	1.21	
鳩ヶ谷	園芸デザイン	40	42	41	40	1.03	
鳩ヶ谷	情報処理	80	80	80	80	1.00	
川口市立	普通	280	484	481	282	1.71	
川口市立	スポーツ科学	80	120	120	80	1.50	
川口市立	理数	40	83	82	40	2.05	
川口工業	機械	80	65	65	67	0.97	13
川口工業	電気	80	68	67	74	0.91	5
川口工業	情報通信	80	93	93	80	1.16	
蕨	普通	320	432	432	318	1.36	
蕨	外国語	40	52	52	40	1.30	

学校名	学科・コース	募集数	志願数	受検数	合格数	倍率	欠補
※学校により転科・転コース合格があります。「欠補」らんは欠員補充の募集数です。							
南稜	普通	320	430	428	318	1.35	
南稜	外国語	40	50	50	40	1.25	
戸田翔陽	I部	80	90	90	78	1.15	
戸田翔陽	II部	80	76	73	78	0.94	
戸田翔陽	III部	80	31	29	35	0.83	43
上尾	普通	240	288	287	246	1.17	
上尾	商業	120	133	133	121	1.10	
上尾橋	普通	160	138	138	138	1.00	21
上尾鷹の台	普通	200	225	225	200	1.13	
上尾南	普通	240	239	239	238	1.00	
桶川	普通	280	250	250	250	1.00	28
桶川西	普通	160	159	159	159	1.00	
北本	普通	160	149	149	149	1.00	10
鴻巣	普通	200	216	216	198	1.09	
鴻巣	商業	80	63	63	76	0.83	4
鴻巣女子	普通	80	67	67	74	0.91	5
鴻巣女子	保育	40	47	47	40	1.18	
鴻巣女子	家政科学	40	44	44	40	1.10	
吹上秋桜	I部	144	163	161	144	1.12	
吹上秋桜	II部	72	13	12	12	1.00	60
伊奈学園総合	普通	680	834	831	679	1.22	

学校名	学科・コース	募集数	志願数	受検数	合格数	倍率	欠補
<b>●公立高校&lt;西部①&gt;</b>							
川越	普通	360	486	484	359	1.35	
川越女子	普通	360	461	460	358	1.28	
川越南	普通	360	599	596	358	1.66	
川越西	普通	320	321	321	318	1.01	
川越初雁	普通	200	158	155	155	1.00	43
市立川越	普通	140	229	229	141	1.62	
市立川越	国際経済	70	112	112	70	1.60	
市立川越	情報処理	70	93	93	70	1.33	
川越工業	デザイン	40	50	50	40	1.25	
川越工業	建築	40	47	47	40	1.18	
川越工業	機械	80	73	73	79	0.92	
川越工業	電気	40	51	51	40	1.28	
川越工業	化学	80	57	57	70	0.81	9
川越総合	総合	200	231	231	210	1.10	
富士見	普通	200	198	198	198	1.00	
ふじみ野	普通	120	117	114	114	1.00	4
ふじみ野	スポーツサイエンス	80	78	77	77	1.00	3
志木	普通	240	291	290	238	1.22	
朝霞	普通	320	382	381	318	1.20	
朝霞西	普通	320	390	390	319	1.22	
和光	普通	160	146	146	145	1.01	14
和光国際	普通	240	272	272	239	1.14	
和光国際	外国語	80	82	82	79	1.04	
新座	普通	200	203	198	198	1.00	
新座柳瀬	普通	200	221	221	199	1.11	
新座総合技術	電子機械	40	27	27	33	0.82	6
新座総合技術	情報技術	40	46	46	40	1.15	
新座総合技術	デザイン	40	40	40	40	1.00	
新座総合技術	総合ビジネス	40	28	27	30	0.90	9
新座総合技術	服飾デザイン	40	30	30	31	0.97	9
新座総合技術	食物調理	40	47	47	40	1.18	
所沢	普通	360	440	438	358	1.22	
所沢北	普通	320	455	455	318	1.43	



■2021(令和3)年3月 大学合格状況■

現役合格率 **97.9%** (令和3年3月31日現在)  
 東京大学 **4名**  
 国公立大学 **46名**  
 日本大学 **390名**  
 医歯薬獣医系大学 **58名(医13名)**

SANICHIは— 付属校だから、現役合格率が高い  
 東大をはじめ難関大学に強い  
 付属校だから、医歯薬獣医系大学に強い  
 付属校だから、文武両道が実現できる

# 佐野日本大学高等学校

SANONIHON  
UNIVERSITY  
SENIOR  
HIGH SCHOOL

学校名	学科・コース	募集数	志願数	受検数	合格数	倍率	欠補
<b>●公立高校&lt;西部②&gt;</b>							
所沢北	理数	40	69	69	40	1.73	
所沢西	普通	320	342	342	318	1.08	
所沢中央	普通	320	380	379	318	1.19	
所沢商業	情報処理	80	87	87	79	1.10	
所沢商業	国際流通	80	78	78	80	0.98	
所沢商業	ビジネス会計	80	39	38	43	0.88	36
芸術総合	美術	40	48	48	40	1.20	
芸術総合	音楽	40	16	16	16	1.00	24
芸術総合	映像芸術	40	44	44	40	1.10	
芸術総合	舞台芸術	40	35	35	36	0.97	4
狭山清陵	普通	200	219	219	198	1.11	
狭山経済	流通経済	80	74	74	80	0.93	
狭山経済	会計	80	58	58	68	0.85	12
狭山経済	情報処理	80	96	96	80	1.20	
狭山工業	機械	80	66	66	66	1.00	14
狭山工業	電気	40	39	39	39	1.00	
狭山工業	電子機械	80	69	69	69	1.00	10
狭山緑陽	I部	160	142	142	142	1.00	14
狭山緑陽	II部	80	20	20	20	1.00	58
豊岡	普通	320	362	360	318	1.13	
入間向陽	普通	320	345	345	318	1.08	
飯能	普通	240	247	247	238	1.04	
飯能南	普通	120	103	103	103	1.00	16
飯能南	スポーツ	40	9	9	9	1.00	31
日高	普通	120	114	114	119	0.96	
日高	情報	40	51	51	40	1.28	
鶴ヶ島清風	普通	200	188	188	188	1.00	10
坂戸	普通	320	320	320	318	1.01	
坂戸	外国語	40	30	30	31	0.97	9
坂戸西	普通	320	360	360	318	1.13	
松山	普通	280	251	250	275	0.91	3
松山	理数	40	70	69	40	1.73	
松山女子	普通	320	309	309	308	1.00	10
滑川総合	総合	280	285	285	279	1.02	
越生	普通	80	79	79	79	1.00	
越生	美術	40	41	41	40	1.03	
鳩山	普通	120	58	57	57	1.00	62
鳩山	情報管理	40	34	33	33	1.00	7
小川	普通	200	162	162	162	1.00	37
寄居城北	総合	200	194	194	193	1.01	5
秩父	普通	200	200	200	198	1.01	
秩父農工科学	農業	40	44	43	40	1.08	
秩父農工科学	食品化学	40	39	39	39	1.00	
秩父農工科学	森林科学	40	35	35	36	0.97	4
秩父農工科学	電気システム	40	37	37	37	1.00	2
秩父農工科学	機械システム	40	30	30	30	1.00	10
秩父農工科学	ライフデザイン	40	32	32	34	0.94	6
秩父農工科学	フードデザイン	40	40	40	40	1.00	
小鹿野	総合	120	35	35	35	1.00	84
皆野	商業	80	25	25	25	1.00	54

学校名	学科・コース	募集数	志願数	受検数	合格数	倍率	欠補
<b>●公立高校&lt;北部&gt;</b>							
熊谷	普通	320	329	324	318	1.02	
熊谷女子	普通	320	359	358	319	1.12	
熊谷西	普通	240	267	267	238	1.12	
熊谷西	理数	40	41	39	40	0.98	
妻沼	普通	120	91	91	91	1.00	28
熊谷工業	電気	40	35	35	38	0.92	2
熊谷工業	建築	40	45	45	40	1.13	
熊谷工業	土木	40	38	38	40	0.95	
熊谷工業	機械	80	63	63	64	0.98	15
熊谷工業	情報技術	40	41	41	40	1.03	
熊谷商業	総合ビジネス	200	179	179	179	1.00	20
熊谷農業	食品科学	40	34	34	34	1.00	6
熊谷農業	生物生産工学	80	77	77	78	0.99	1
熊谷農業	生活技術	40	42	42	40	1.05	
熊谷農業	生物生産技術	80	79	79	80	0.99	
深谷第一	普通	280	314	314	280	1.12	
深谷	普通	200	206	204	200	1.02	
深谷商業	商業	160	161	161	159	1.01	
深谷商業	会計	40	34	34	36	0.94	4
深谷商業	情報処理	80	77	77	77	1.00	3
本庄	普通	320	405	404	322	1.25	
児玉	普通	40	28	28	28	1.00	11
児玉	体育	40	19	19	19	1.00	21
児玉白楊	生物資源	40	38	38	38	1.00	1
児玉白楊	環境デザイン	40	30	30	30	1.00	10
児玉白楊	機械	40	34	34	34	1.00	6
児玉白楊	電子機械	40	26	26	26	1.00	14
進修館	電気システム	40	28	28	29	0.97	10
進修館	情報メディア	40	39	39	39	1.00	1

学校名	学科・コース	募集数	志願数	受検数	合格数	倍率	欠補
進修館	ものづくり	40	41	41	40	1.03	
進修館	総合	200	192	192	192	1.00	6

学校名	学科・コース	募集数	志願数	受検数	合格数	倍率	欠補
<b>●公立高校&lt;東部&gt;</b>							
羽生第一	普通	160	156	156	156	1.00	3
羽生実業	園芸	40	38	38	38	1.00	2
羽生実業	農業経済	40	35	35	35	1.00	4
羽生実業	商業	40	13	13	13	1.00	27
羽生実業	ビジネス会計	40	0	0	0	—	39
羽生実業	情報処理	40	30	29	29	1.00	11
羽生	昼間	120	59	59	59	1.00	21
羽生	夜間	40	6	6	6	1.00	34
誠和福祉	福祉	80	50	50	50	1.00	30
誠和福祉	総合	80	74	74	74	1.00	5
不動岡	普通	320	421	420	318	1.32	
不動岡	外国語	40	57	56	40	1.40	
栗橋北彩	普通	200	160	159	160	0.99	38
幸手桜	総合	200	162	161	161	1.00	37
久喜	普通	280	302	301	279	1.08	
久喜北陽	総合	320	318	318	318	1.00	
鷲宮	普通	280	275	275	275	1.00	3
久喜工業	電気	40	35	35	39	0.90	
久喜工業	工業化学	40	44	44	41	1.07	
久喜工業	機械	80	80	80	80	1.00	
久喜工業	環境科学	40	34	33	40	0.83	
久喜工業	情報技術	40	64	64	40	1.60	
杉戸	普通	280	254	254	254	1.00	24
杉戸農業	生物生産技術	40	49	49	40	1.23	
杉戸農業	園芸	40	41	40	40	1.00	
杉戸農業	造園	40	30	30	36	0.83	3
杉戸農業	食品流通	40	28	28	36	0.78	4
杉戸農業	生活技術	40	47	47	40	1.18	
杉戸農業	生物生産工学	40	19	19	20	0.95	20
宮代	普通	200	206	206	198	1.04	
白岡	普通	160	128	128	128	1.00	31
蓮田松韻	普通	200	119	119	119	1.00	79
春日部	普通	360	457	457	360	1.27	
春日部女子	普通	240	285	284	241	1.18	
春日部女子	外国語	40	59	59	40	1.48	
春日部東	普通	320	361	361	318	1.14	
春日部東	人文	40	22	22	40	0.55	
春日部工業	機械	80	70	70	70	1.00	9
春日部工業	建築	80	64	64	64	1.00	16
春日部工業	電気	80	51	51	51	1.00	28
庄和	普通	160	152	152	152	1.00	7
松伏	普通	120	120	120	119	1.01	
松伏	情報ビジネス	40	39	39	40	0.98	
松伏	音楽	40	24	24	24	1.00	16
越谷北	普通	320	432	432	322	1.34	
越谷北	理数	40	70	69	40	1.73	
越ヶ谷	普通	320	432	431	323	1.33	
越谷西	普通	320	324	324	319	1.02	
越谷東	普通	280	315	314	278	1.13	
越谷南	普通	320	405	403	319	1.26	
越谷南	外国語	40	61	60	40	1.50	
越谷総合技術	電子機械	40	36	36	39	0.92	
越谷総合技術	情報技術	40	55	55	40	1.38	
越谷総合技術	流通経済	40	35	35	37	0.95	3
越谷総合技術	情報処理	40	25	25	27	0.93	13
越谷総合技術	服飾デザイン	40	26	26	27	0.96	12
越谷総合技術	食物調理	40	43	43	40	1.08	
吉川美南	総合	120	124	124	119	1.04	
吉川美南	I部	80	81	81	78	1.04	
吉川美南	II部	80	27	27	27	1.00	51
草加	普通	360	375	373	360	1.04	
草加西	普通	240	252	250	239	1.05	
草加東	普通	320	358	358	319	1.12	
草加南	普通	240	242	241	241	1.00	
草加南	外国語	40	42	42	41	1.02	
八潮	普通	120	133	131	120	1.09	
八潮	体育	40	23	23	29	0.79	11
八潮南	普通	80	74	74	74	1.00	5
八潮南	商業	80	64	64	67	0.96	12
八潮南	情報処理	80	83	83	80	1.04	
三郷	普通	200	199	198	198	1.00	
三郷工業技術	機械	40	35	35	35	1.00	4
三郷工業技術	電子機械	40	21	21	21	1.00	19
三郷工業技術	電気	40	23	23	23	1.00	16
三郷工業技術	情報技術	40	34	33	33	1.00	7
三郷工業技術	情報電子	40	31	30	30	1.00	10
三郷北	普通	240	265	265	238	1.11	